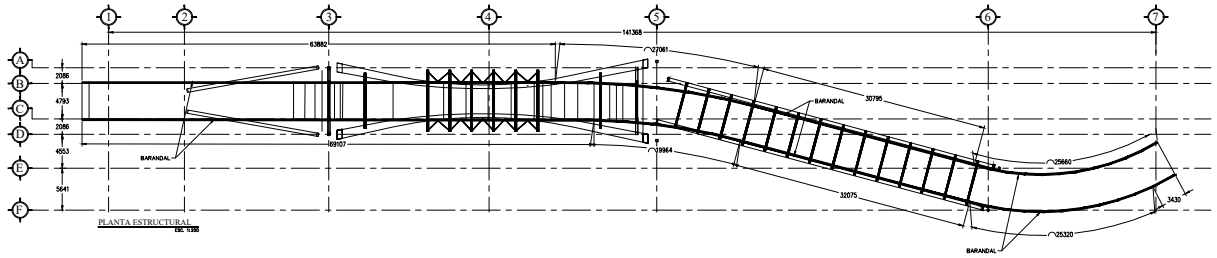

PLANTA ESTRUCTURAL
ESC. 1:100

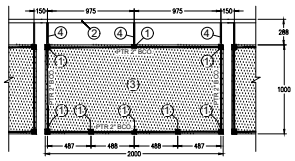

ELEVACION DE BARANDAL
ESC. 1:25

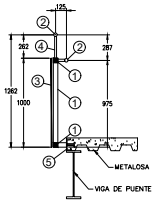

SECCION DE BARANDAL
ESC. 1:25

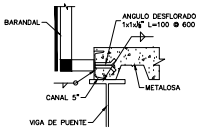

CONEXION CANAL - METALOSA
ESC. 1:10

SIMBOLOGIA

1	PTR 2" BLANCO.	(A500 GR.B)
2	TUBO CED 30 DE 1 $\frac{1}{2}$".	(A-36)
3	LAMINA PERFORADA CAL.18 GALVANIZADA E750/1000	
4	REDODNDO LISO ø 7/8"	(A-36)
5	CANAL 5x6.70	(A-36)

NOTAS

1.- LA FABRICACION DE LA ESTRUCTURA DE ACERO SE HARA DE ACUERDO A LOS REGLAMENTOS DEL AISC-(VERSION MAS RECIENTE), AISI-(VERSION MAS RECIENTE) Y ANSI-AWS D1.1-(VERSION MAS RECIENTE) LOS CUALES FORMAN PARTE DE ESTAS ESPECIFICACIONES.

2.- LA SOLDADURA DE CONEXIONES SE HARA CON ELECTRODOS E-7018

3.- EL ACERO DE LAS ESTRUCTURA DEBERA TENER UN LIMITE DE FLUENCIA MINIMA DE 3,500 kg/cm2.

4.- LA SOLDADURA DE CONEXIONES DE ACERO A-36 Y ANGULO SE HARAN CON ELECTRODOS E-7018

5.- ACOTACIONES EN MILIMETROS.

6.- CHECAR COTAS CON PLANOS ARQUITECTONICOS

7.- EL DISEÑO DE CONEXIONES SERA POR EL CONTRATISTA, REVISADAS Y APROBADAS POR EL PROYECTISTA, A MENOS QUE SE ESPECIFIQUE LO CONTRARIO.

CHIHUAHUA
Juntos, con mayor calidad
GOBIERNO MUNICIPAL 2018-2021

DIRECCIÓN DE OBRAS PÚBLICAS

CROQUIS DE LOCALIZACIÓN:

NORTE

OBSERVACIONES:

01. LAS COTAS RIGEN AL DIBUJO

02. VERIFICAR NIVELES EN OBRA

3. VERIFICAR COTAS EN OBRA

4. NO MEDIR PLANO CON ESCALÍMETRO

CONTROL DE REVISIONES:

No:	FECHA:	OBSERVACIONES:
1	-----	----------
2	-----	----------
3	-----	----------
4	-----	----------
5	-----	----------
6	-----	----------

PROYECTO:
ANDADOR Y PUENTE PEATONAL Y CICLISTA EL REJON - EL ENCINO

UBICACIÓN:
Av. T. BORUNDA Y Calle PEDRO ZULOAGA

FECHA DE ELABORACIÓN: NOV2019 FECHA DE IMPRESIÓN: NOV2019

NOMBRE DE PLANO:
DETALLES DE BARANDAL

PROYECTO:
DEPARTAMENTO DE PROYECTOS DE INFRAESTRUCTURA SOCIAL

ESCALA: INDICADAS	ACOTACION: METROS
DIBUJO: PROY	REVISO: PROY

NUMERO DE PLANO:
S04